



Desafíos Hemisféricos para el Cooperativismo

El Rol de los Líderes Políticos y Organismos de Fomento ante los Desafíos del Hemisférico

Hugo Jácome Estrella
FLACSO - Ecuador
Ixtapa-México / octubre 2017



Contenido

- 1) ¿Caída libre del Capitalismo?: Libre mercado, desigualdad y crisis de la economía mundial
- 2) ¿Es posible construir otra economía?: Las cooperativas como sujetos de transformación económica y social
- 3) ¿Hacia dónde avanzar?: Desafíos hemisféricos y propuestas
- 4) Conclusiones

I. ¿Caída libre del Capitalismo?: Libre mercado, desigualdad y crisis de la economía mundial

*“El mercado es un buen sirviente,
pero un pésimo amo”.*

Karl Polanyi (1944)

I. ¿Caída libre del Capitalismo?: Libre mercado, desigualdad y crisis de la economía mundial

- Desde 2015, El **1% más rico** del mundo **posee** más que el 99% de la población.
- Actualmente, **8 personas poseen** la misma riqueza que 3.600 millones de personas (la mitad de la humanidad).
- Durante los próximos 20 años, **500 personas legarán 2,1 billones** de dólares a sus herederos (supera el PIB de la India, con una población de 1.300 millones de personas)
- Los **ingresos** del 10% más pobre de la población mundial han aumentado menos de 3 dólares al año entre 1988 y 2011, mientras que los del **1% más rico se han incrementado** 182 veces más.

OXFAM (Enero, 2017) :

“UNA ECONOMÍA PARA EL 99%. Es hora de construir una economía más humana y justa al servicio de las personas” (Enero, 2017)

I. ¿Caída libre del Capitalismo?: Libre mercado, desigualdad y crisis de la economía mundial

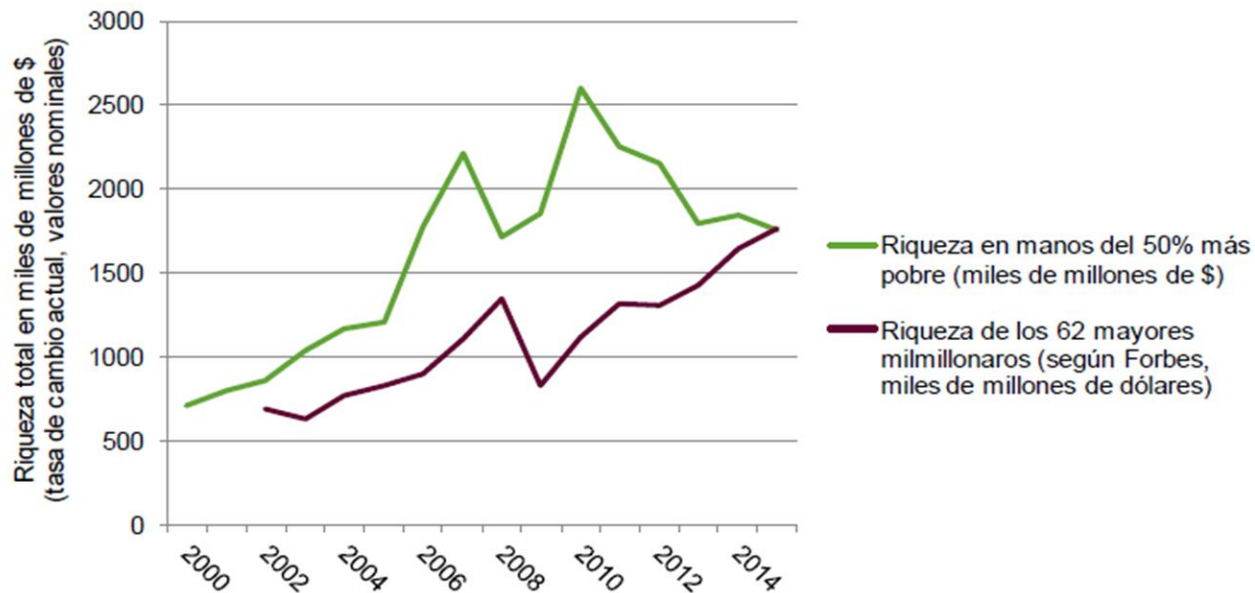
- Thomas Piketty revela que en Estados Unidos los **ingresos** del 50% más pobre de la población se han congelado en los últimos 30 años, mientras que los del **1% más rico han aumentado** un 300% en el mismo periodo.
- En 2015, **62 personas tenían** lo mismo que 3.600 millones de personas, que es la mitad más pobre de la humanidad. (En 2010 eran 388 personas: aumentó la concentración de riqueza).
- Hoy esas 62 personas tienen US\$ 1.760.000 millones ó 1,76 billones. En cinco años **creció su fortuna en US\$ 542.000 millones.**

OXFAM (Enero, 2017):

“UNA ECONOMÍA PARA EL 99%. Es hora de construir una economía más humana y justa al servicio de las personas”

I. ¿Caída libre del Capitalismo?: Libre mercado, desigualdad y crisis de la economía mundial

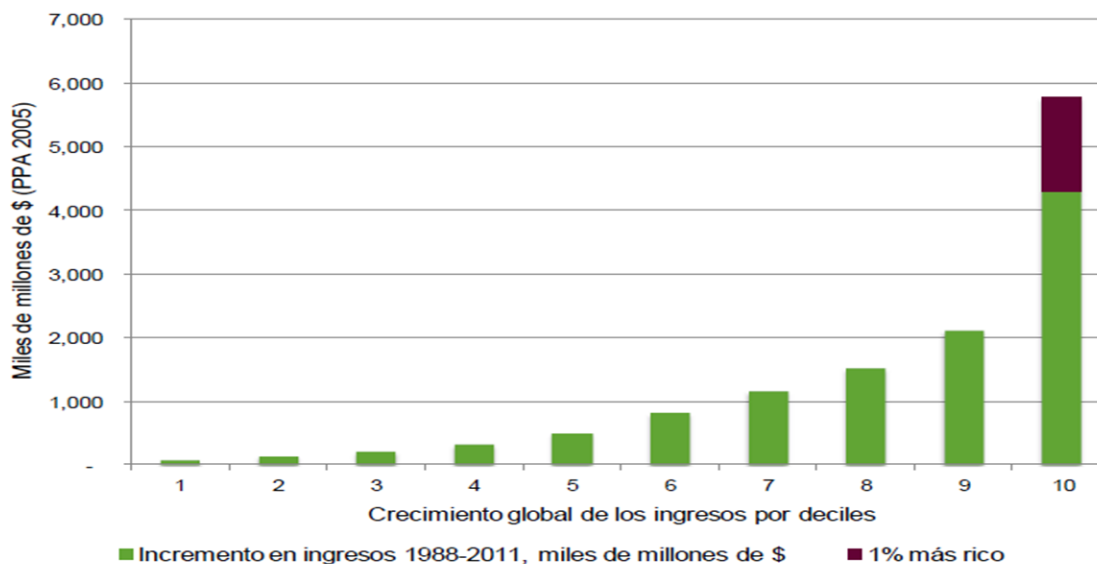
Gráfico 3: La riqueza de las 62 personas más ricas sigue aumentando, mientras que la que se encuentra en manos de la mitad más pobre de la población mundial se ha estancado



Fuentes: Los datos sobre la riqueza del 50% más pobre de la población están extraídos del "Global Wealth Databook 2015" de Credit Suisse. Los datos sobre la riqueza neta de las 62 personas más ricas del mundo proceden de la lista anual de millonarios elaborada por Forbes.

I. ¿Caída libre del Capitalismo?: Libre mercado, desigualdad y crisis de la economía mundial

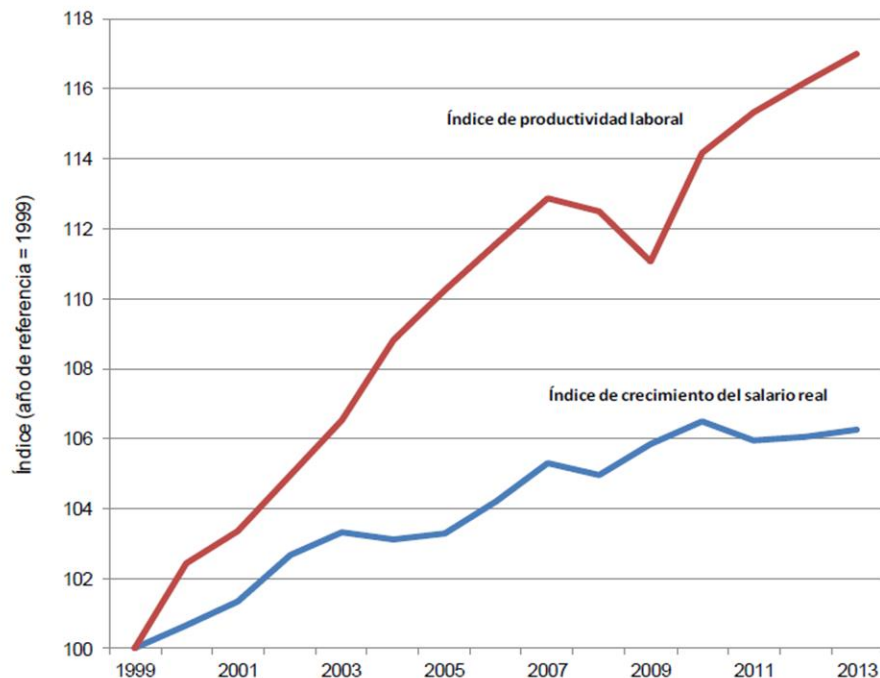
Gráfico 1: Incremento de los ingresos mundiales acumulados que han ido a parar a cada decil entre 1988 y 2011: el 46% del incremento total fue a parar a manos del 10% más rico



Fuente: cálculos de Oxfam basados en la base de datos del grupo de expertos mundiales sobre distribución de los ingresos (World Panel Income Distribution; LM-WPID) de Lakner-Milanovic (2013). Creado por C. Lakner and B. Milanovic (2013) "La distribución global del ingreso desde la caída del muro de Berlín a la gran recesión", Banco Mundial. Los datos de 2011 proceden de correspondencia personal con B. Milanovic en septiembre de 2015. Los cálculos han sido realizados por Sophia Ayele; podrá encontrar más información sobre la metodología utilizada para elaborar este gráfico en la nota metodológica adjunta.

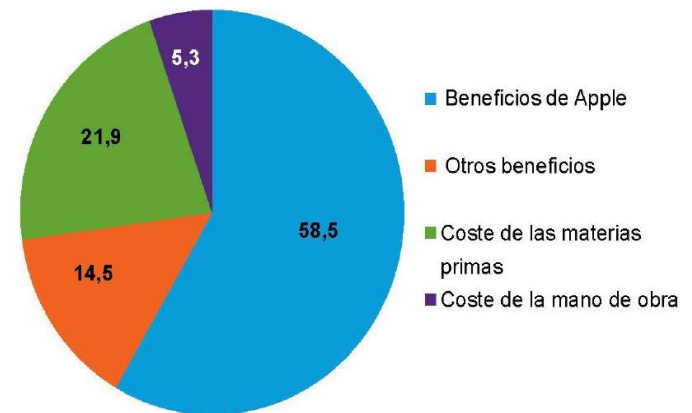
I. ¿Caída libre del Capitalismo?: Libre mercado, desigualdad y crisis de la economía mundial

Gráfico 6: En los países desarrollados, la productividad de los trabajadores ha aumentado, pero sus salarios no han mantenido el mismo ritmo.



Fuente: Reproducción del gráfico 7, Informe mundial sobre salarios de la OIT 2014-15. Base de datos sobre salarios mundiales de la OIT; Tendencia de los modelos econométricos de la OIT, abril de 2014.

Gráfico 2: Apple minimiza los costes en materiales y mano de obra para maximizar sus beneficios (Apple iPhone 2010)¹⁴



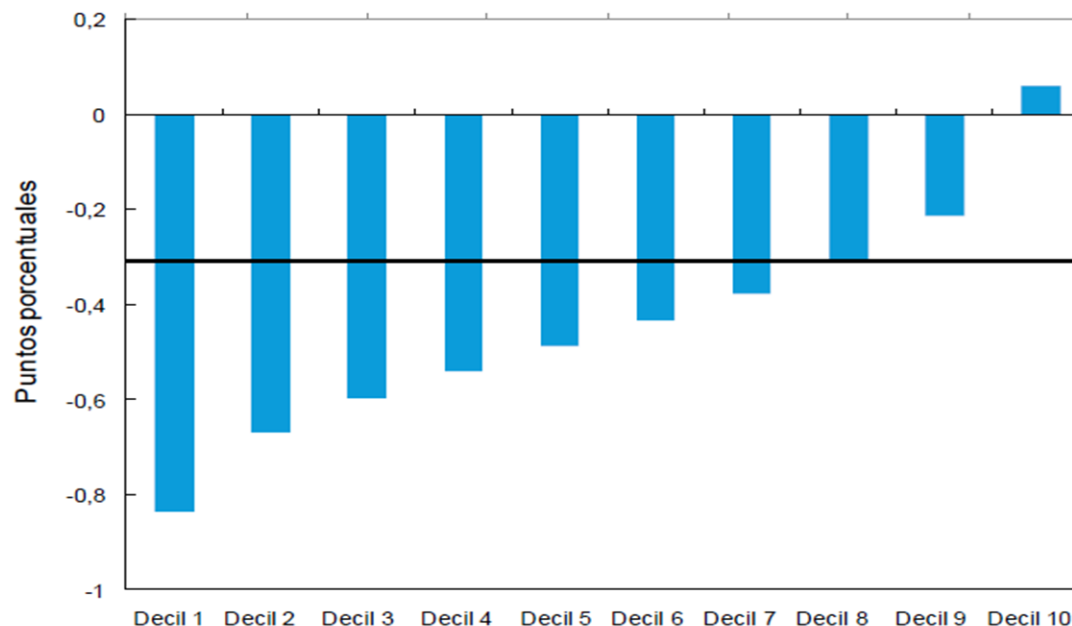
Fuente: Desglose del valor estimado del precio a distribuidores del iPhone 4 en 2010, calculado por Kenneth L. Kraemer, Greg Linden y Jason Dedrick (2011).

OXFAM Internacional (2016): “Una economía al servicio del 1%. Acabar con los privilegios y la concentración de poder para frenar la desigualdad extrema”. Informe 210, Publicado por Oxfam GB para Oxfam Internacional, Reino Unido.

OXFAM (Enero, 2017): “UNA ECONOMÍA PARA EL 99%. Es hora de construir una economía más humana y justa al servicio de las personas”

I. ¿Caída libre del Capitalismo?: Libre mercado, desigualdad y crisis de la economía mundial

Gráfico 8: La maldición financiera – el mayor tamaño del sector financiero perjudica a los más pobres y beneficia a los más ricos¹⁵¹



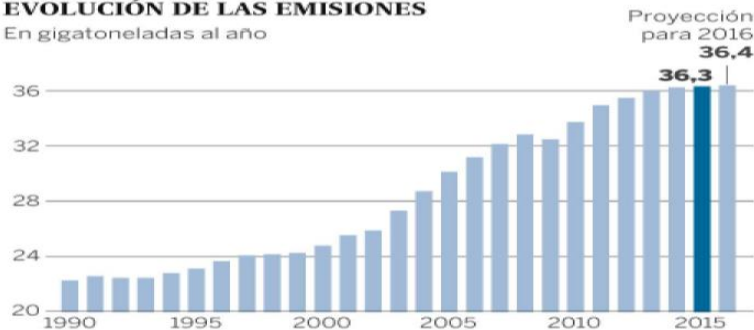
Nota: Los efectos simulados de la expansión del crédito y del mercado bursátil difieren en función de los niveles de renta; el gráfico muestra la relación entre el aumento de los ingresos de los hogares en los distintos deciles si se produce un incremento equivalente al 10% del PIB en el crédito. Fuente: <http://www.oecd.org/eco/How-to-restore-a-healthy-financial-sector-that-supports-long-lasting-inclusive-growth.pdf>

I. ¿Caída libre del Capitalismo?: Libre mercado, desigualdad y crisis de la economía mundial

Emisiones de CO2 de combustibles fósiles e industriales

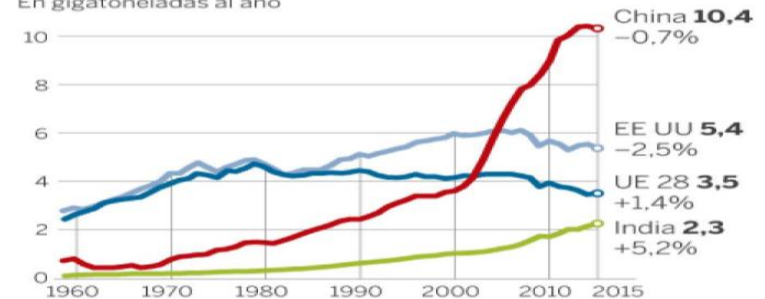
EVOLUCIÓN DE LAS EMISIONES

En gigatoneladas al año

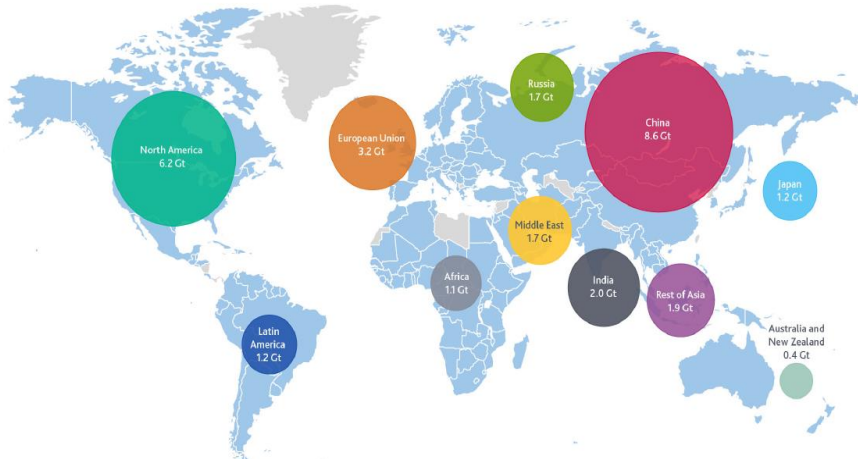


EMISIONES POR PAÍSES

En gigatoneladas al año



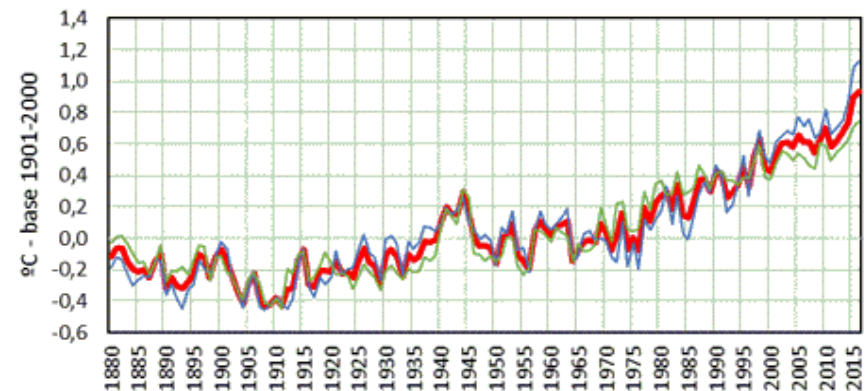
Fuente: Global Carbon Project. EL PAÍS



Note: Blue shaded areas indicate nations that submitted INDCs. Bubbles represent the total energy-related CO2 emissions by territory in 2014.
Source: Moody's Investors Service, International Energy Agency, CAIT

Anomalías térmicas anuales - NOAA

— global — hemisferio N — hemisferio S



I. ¿Caída libre del Capitalismo?: Libre mercado, desigualdad y crisis de la economía mundial

“La idea de que los mercados se corrigen a sí mismos y asignan por sí solos de manera más eficiente y equitativa los recursos, estuvo en la base de la crítica de la década pasada y vuelve a mostrar su inconsistencia de cara a los riesgos actuales de la economía mundial”.

II. ¿Es posible construir otra economía?: Las cooperativas como sujetos de transformación económica y social

El Cooperativismo (Economía social y solidaria) es la forma de organización socio-económica por la que sus integrantes interactúan en el desarrollo de procesos productivos, de intercambio, comercialización, financiamiento, consumo/oferta de bienes y servicios a través de **relaciones basadas en solidaridad, cooperación y reciprocidad**, con la finalidad de **satisfacer necesidades humanas (fundamentales) en armonía con la naturaleza**.

Situando **al ser humano** como sujeto y fin de la actividad económica **por sobre la competencia, el lucro y la acumulación de capital**.



II. ¿Es posible construir otra economía?: Las cooperativas como sujetos de transformación económica y social

“Los pioneros sociales que crearon cooperativas en los siglos precedentes tenían una visión muy clara:

*entendían que al lograr que la gente colaborara y trabajara de conjunto, **podrían satisfacer sus necesidades individuales y colectivas para acceder a bienes y servicios, o para encontrar empleo.***

*Para ellos, **la participación era el medio para lograr un fin, y no un fin en sí misma.** Se implicaron y se dedicaron a satisfacer sus necesidades: formaba parte del proceso de crear sus cooperativas y de lograr que éstas funcionaran mejor”.*

II. ¿Es posible construir otra economía?: Las cooperativas como sujetos de transformación económica y social

CONTRIBUYEN A ALCANZAR UN SISTEMA ECONÓMICO SOCIAL Y SOLIDARIO:
Valores y principios de la cooperación, la solidaridad, la reciprocidad.
Estructura empresarial diferente: propiedad, gobierno, gestión y evaluación

IMPULSAN EL DESARROLLO ENDÓGENO EN LOS TERRITORIOS

**GENERAN DE EMPLEO, AUTOEMPLEO, TRABAJO: INCLUSIÓN
ECONOMICA/SOCIAL**

GARANTIZAN LA SOBERANÍA Y SEGURIDAD ALIMENTARIA DEL PAÍS

**PROMUEVEN DINÁMICAS Y REDES ECONÓMICAS SOLIDARIAS:
PARTICIPACIÓN**

DISTRIBUYEN Y REDISTRIBUYEN LA RIQUEZA GENERADA

II. ¿Es posible construir otra economía?: Las cooperativas como sujetos de transformación económica y social

- Existen más de 2.636.000 cooperativas, con más de 1.073.986.000 miembros, en 145 países en todas las regiones del mundo.
- Las 300 principales cooperativas y mutuales (fuera de los sectores bancario y de seguros) tuvieron un volumen de negocios de 1.125,3 millones de dólares en 2014.
- 223,6 millones de socios organizan su producción (agricultura) conjuntamente en cooperativas.
- El total de los ingresos de las 300 cooperativas financieras más grandes fue de 387.000 millones de dólares en 2014.



II. ¿Es posible construir otra economía?: Las cooperativas como sujetos de transformación económica y social

- El empleo (trabajo) generado por las cooperativas, dentro de sus propias organizaciones y en su ámbito de influencia, llega a por lo menos 279,4 millones de personas en todo el mundo (250MM en 2014), lo que representa un 9.46% del total de la población ocupada a nivel mundial (156 países).

CONTINENTES	CATEGORÍA 1	CATEGORÍA 2	CATEGORÍA 3	TOTAL
	EMPLEADOS	SOCIOS TRABAJADORES	SOCIOS-PRODUCTORES (INCLUIDOS SUS EMPLEADOS CUANDO LOS DATOS SON DISPONIBLES)	
EUROPA (31)	4.627.853	1.231.102	10.132.252	15.991.207
ÁFRICA (13)	1.467.914	237	5.715.212	7.183.363
ASIA (14)	7.734.113	8.200.505	204.749.940	220.684.558
AMÉRICAS (15)	1.762.797	1.409.608	3.048.249	6.220.654
OCEANÍA (1)	26.038	Datos no disponibles	34.592	60.630
TOTAL	15.618.715	10.841.452	223.680.245	250.140.412

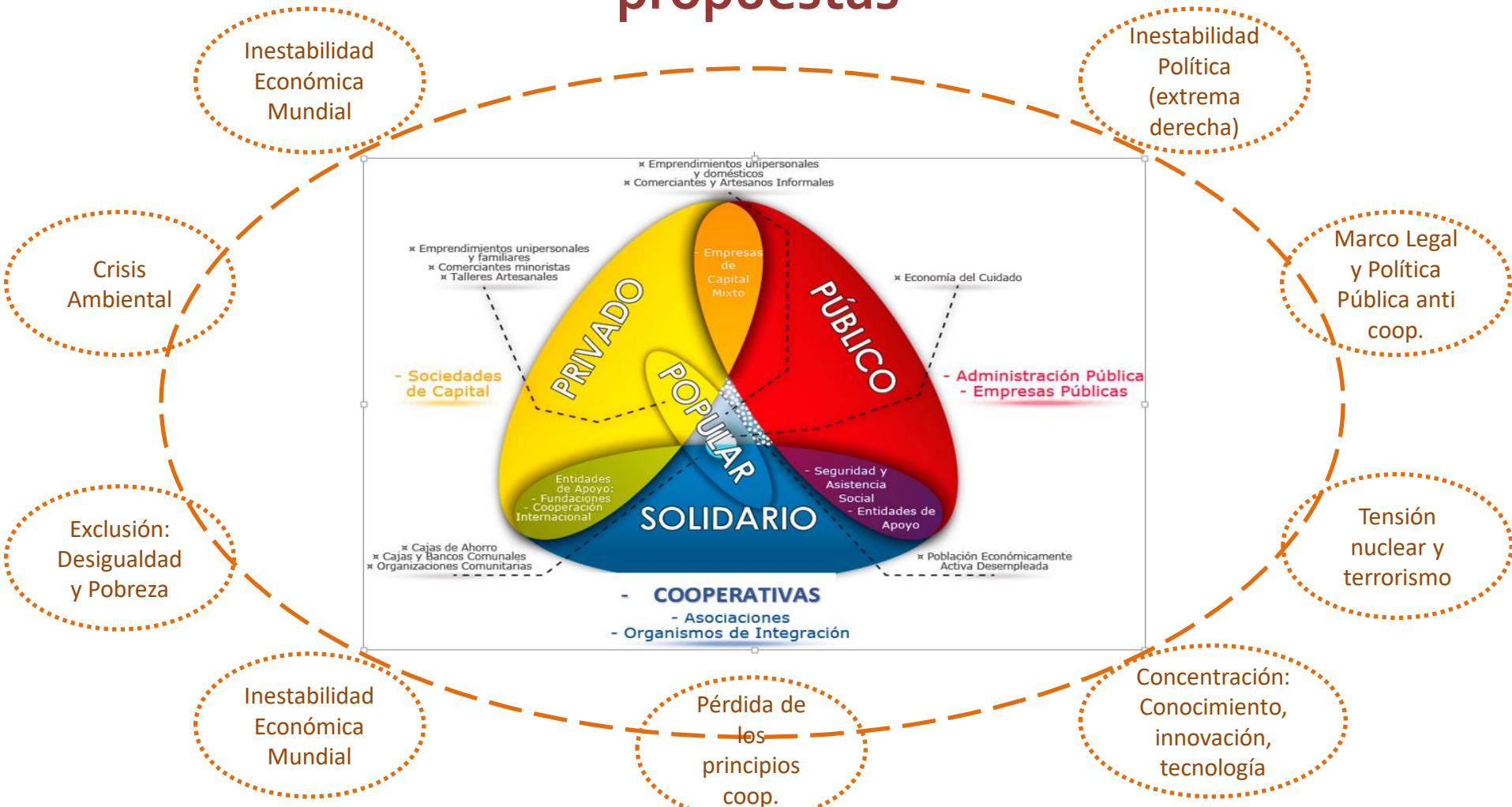
Datos: 2014

III. ¿Hacia dónde avanzar?: Desafíos hemisféricos y propuestas

“la economía mundial será volátil en el futuro y las cooperativas son el modelo que mejor puede enfrentar esos riesgos”. En la próxima década las cooperativas serán *“la única alternativa al modelo económico fundado en el egoísmo que fomenta las desigualdades”*, en referencia a la globalización y la llamada economía de libre mercado.

Joseph Stiglitz (2016), Tercera Cumbre de Cooperativas celebrada en Quebec, Canadá.

III. ¿Hacia dónde avanzar?: Desafíos hemisféricos y propuestas



FUENTE: Jácome, Hugo y José Páez. 2014. "Desafíos para la economía social y solidaria en la región: Una mirada desde la realidad del Ecuador". Superintendencia de Economía Popular y Solidaria, Quito.

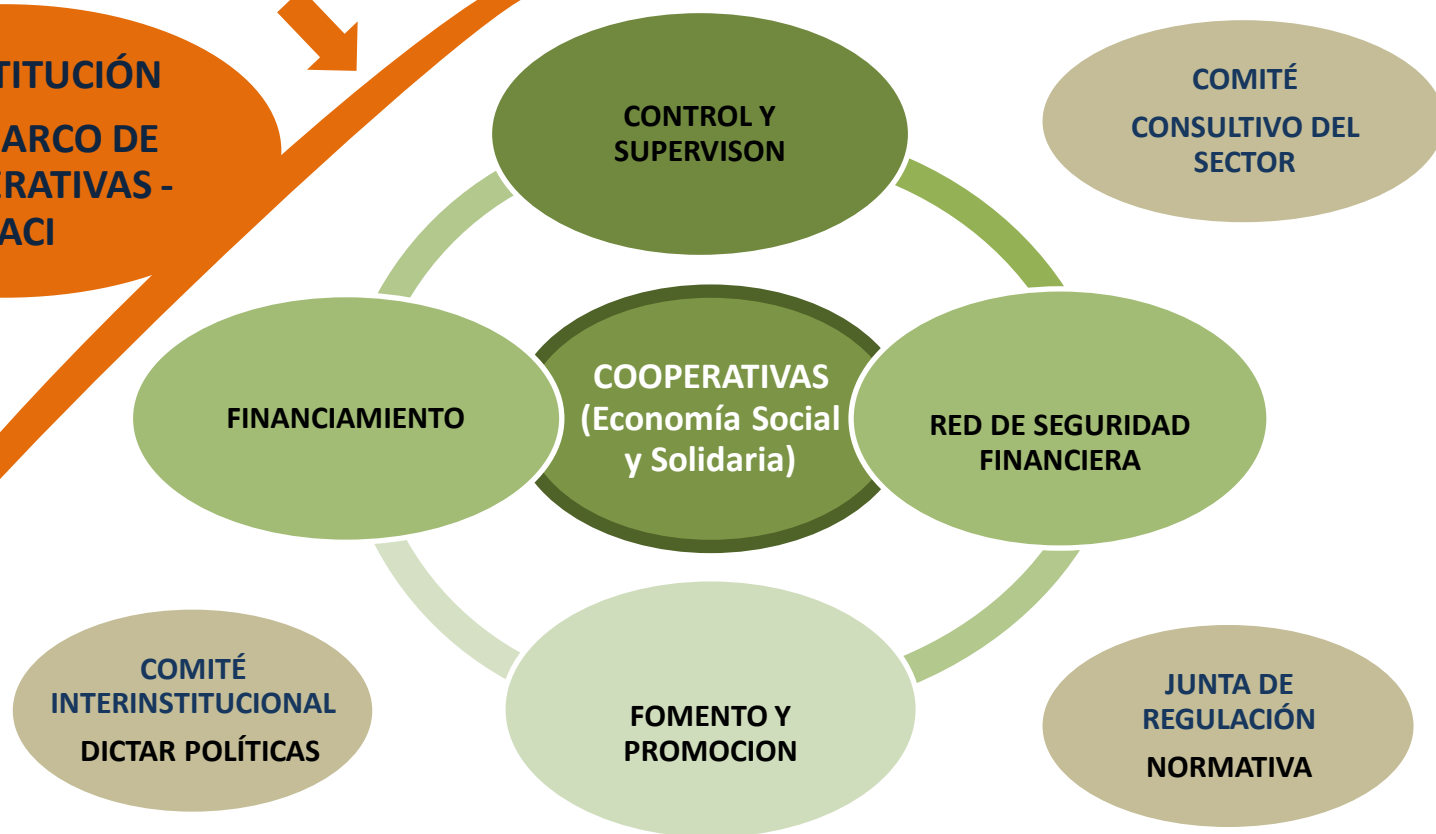
III. ¿Hacia dónde avanzar?: Desafíos hemisféricos y propuestas



III. ¿Hacia dónde avanzar?: Desafíos hemisféricos y propuestas

PROPUESTA: Fomentar un adecuado marco regulatorio y diseño institucional

- CONSTITUCIÓN
- LEY MARCO DE COOPERATIVAS - ACI



IV. ¿Hacia dónde avanzar?: Desafíos hemisféricos y propuestas

PROPUESTA: “Escuela de Formación Cooperativa de las Américas”

OBJETIVO GENERAL:

Crear un centro académico y de investigación de alto nivel para la Región, para cubrir el vacío existente de formación académica, técnica y tecnológica, que tome en consideración **las características específicas**, principios, valores y formas de funcionamiento (mejores prácticas), políticas y regulación del sector COOPERATIVO (ESS), en su conjunto, y de las empresas COOPERATIVAS de la Región. Es decir, **trabajar en el desarrollo de los actuales y futuros líderes del sector.**

OBJETIVOS ESPECIFICOS:

- Ofertar programas académicos y cursos de formación continua, con dos enfoques docentes:
 - Dirigido a gestores, directivos y responsables de áreas/departamentos de empresas cooperativas, tanto del sector financiero como del sector no financiero.
 - Dirigido a funcionarios y máximas autoridades de las instituciones miembros de la “Red de Organismos de Promoción, Supervisión, Fomento y Financiamiento Cooperativo – ACI” y de otras instituciones pública (ministerios, secretarías, etc.) y funcionarios de organismos de integración.

IV. ¿Hacia dónde avanzar?: Desafíos hemisféricos y propuestas

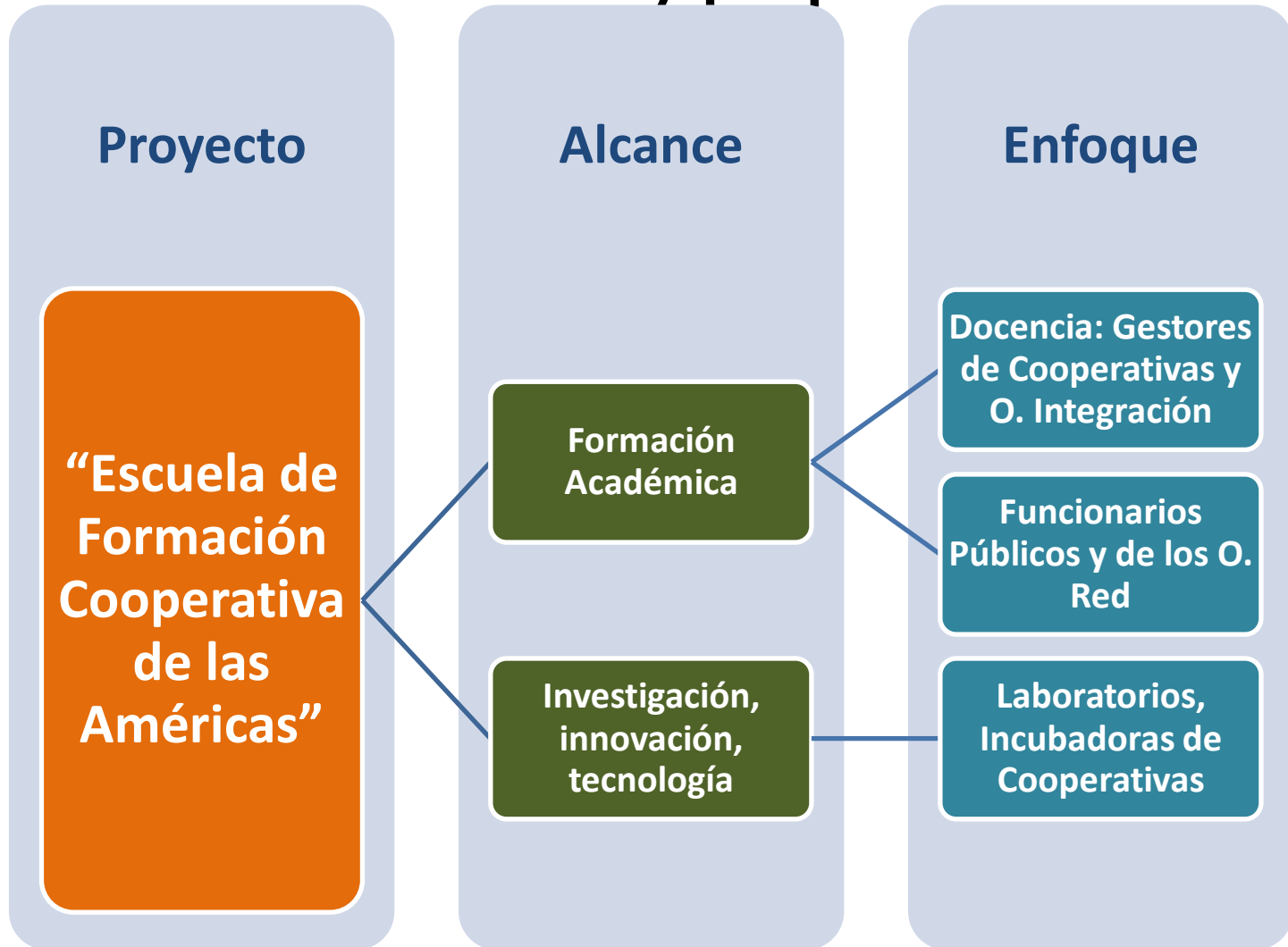
PROPUESTA: “Escuela de Formación Cooperativa de las Américas”



OBJETIVOS ESPECIFICOS:

- Desarrollar estudios e investigaciones académicamente sustentadas con un adecuado balance teórico, metodológico e instrumental para garantizar un trabajo científico, que contribuya al diseño, implementación y evaluación del crecimiento y desarrollo del sector, así como, de propuestas y estrategias sectoriales para mejora de competitividad sistémica e innovación de las empresas cooperativas. (Centro de investigación y tecnológico)
- Estimular el debate y promover nuevas ideas sobre el COOPERATIVISMO (ESS).
- Generar propuestas de políticas públicas y regulación para el sector COOPERATIVO (ESS).
- Desarrollar vinculación de I+D a través de laboratorios (mejores prácticas) e incubadora de empresas cooperativas.
- Ofertar asistencia técnica a los gobiernos y organismos de la Red en materia de desarrollo del COOPERATIVISMO (ESS).
- Trabajar con expertos del sector cooperativo, académicos, profesionales y responsables del diseño de políticas.

IV. ¿Hacia dónde avanzar?: Desafíos hemisféricos y propuestas



IV. ¿Hacia dónde avanzar?: Desafíos hemisféricos y propuestas

Alianzas estratégicas





¡Muchas Gracias!

Hugo Jácome Estrella
[hjacom@flacso.edu.ec](mailto:hjacome@flacso.edu.ec)

